



YouTube

MO820N

Zeskanuj i zobacz więcej!



ZASILANIE:	400V
MOC SILNIKA:	1,1 kW
MAX. MOMENT OBR. WRZECIONA:	1200 Nm
PRĘDKOŚĆ OBR. STOŁU:	6 / 12 obr./min.
CIŚNIENIE POWIETRZA:	8 - 12 Bar
OGRANICZNIK POMPOWANIA:	do 3,5 Bar z regulacją
WBUDOWANY INFLATOR:	Tak
UCHWYT OD ZEWNĄTRZ:	10" - 28"
UCHWYT OD WEWNĄTRZ:	12" - 30"
SŁA PRACY ZBIJAKA:	3000 kg
MAX. ŚREDNICA KOŁA:	1200 mm (47")
MAX. SZEROKOŚĆ KOŁA:	350 mm (15")
POZIOM HAŁASU:	<70 dB
WAGA:	310 kg
WYMIARY OPAKOWANIA:	96x116x105 cm


Pneumatycznie odchylana kolumna główna ♦ Pneumatycznie blokowana pozycja głowicy ♦ Podwójna prędkość obrotowa stołu aktywowana pedałem ♦ Inflator na wyposażeniu standardowym ♦ Wbudowana winda do koła ♦ Zbijak sterowany przyciskiem ♦ Metalowa skrzynka z manometrem ♦ Ogromny zapas nakładek ochronnych ♦ Możliwość zastosowania dodatkowego ramienia AL2XL ♦ Możliwość zastosowania głowicy automatycznej

AKCESORIA W STANDARDZIE Z MONTAŻOWNICĄ



nakładka łyżki montażowej 2 szt ♦ solidna łyżka montażowa 1 szt
♦ pędzel 1 szt ♦ metalowy zegar z manometrem ♦ wiaderko 1 szt
♦ **nakładka szcęk stołu montażowego 8 szt / 2 kpl** ♦ odwadniacz i
naolejacz z manometrem 1 szt ♦ **nakładki stopki montażowej 40**
sztuk ♦ 2 kpl/2 szt nakładka zbijaka

POLSKI PROJEKT



Wbudowany inflator



Dodatkowe ślizgi szczęk, oraz dysze inflatora



Metalowa skrzynka z manometrem



Zbijak sterowany przyciskiem




Pneumatycznie odchylenie ramie szersze u podstawy



Profilowany stół montażowy od 10" do 30"




Sterowanie widną




Wysokiej jakości podzespoły



Mocny zbijak o sile 3 ton, widna do koła



Wysuwana kasetka z pedałami



Podwójna prędkość obrotowa stołu, sterowana w pedale

WYPOSAŻENIE OPCJONALNE

AUTOMATYCZNA GŁOWICA



RAMIĘ POMOCNICZE AL2XL

