



YouTube

MO405N

Zeskanuj i zobacz więcej!



ZASILANIE:	400V
MOC SILNIKA:	1,1 kW
MAX. MOMENT OBR. WRZECIONA:	1200 Nm
PRĘDKOŚĆ OBR. STOŁU:	6 / 12 obr./min.
CISNIENIE POWIETRZA:	8 - 12 Bar
OGRANICZNIK POMPOWANIA:	do 3,5 Bar z regulacją
WBUDOWANY INFLATOR:	Nie
UCHWYT OD ZEWNĄTRZ:	8" - 22"
UCHWYT OD WEWNĄTRZ:	10" - 24"
SIŁA PRACY ZBIJAKA:	3000 kg
MAX. ŚREDNICA KOŁA:	1000 mm (39")
MAX. SZEROKOŚĆ KOŁA:	350 mm (14")
POZIOM HAŁASU:	<70 dB
WAGA:	290 kg
WYMIARY OPAKOWANIA:	91x110x107 cm

Pneumatycznie odchylana kolumna główna ♦ Pneumatycznie blokowana pozycja głowicy ♦ Podwójna prędkość obrotowa stołu aktywowana przełącznikiem ♦ Pistolet do pompowania na wyposażeniu standardowym ♦ Ogromny zapas nakładek ochronnych ♦ Możliwość zastosowania dodatkowego ramienia AL2 lub AL3 ♦ Możliwość zastosowania głowicy automatycznej

## AKCESORIA W STANDARDZIE Z MONTAŻOWNICĄ



**nakładka łyżki montażowej 2 szt** ♦ solidna łyżka montażowa 1 szt  
♦ pędzel 1 szt ♦ wiaderko 1 szt ♦ **nakładka szczęk stołu montażowego 8 szt / 2 kpl** ♦ pistolet do pompowania z manometrem 1 szt ♦ odwadniacz i naolejacz z manometrem 1 szt ♦ **nakładki stopki montażowej 40 sztuk**  
♦ 2 kpl/2 szt nakładka zbijaka


POLSKI PROJEKT



Dodatkowe ślizgi szczęk




Pistolet do pompowania z długim wężem



Pneumatycznie odchylenie ramię szersze u podstawy




Profilowany stół montażowy od 8" do 24"



Wysokiej jakości podzespoły



Mocny zbijak o sile 3 ton



Wysuwana kasetta z pedałami



2 prędkości obrotowe stołu

## WYPOSAŻENIE OPCJONALNE

### AUTOMATYCZNA GŁOWICA



### RAMIĘ POMOCNICZE AL2



### RAMIĘ POMOCNICZE AL3

