

## G7441V.22



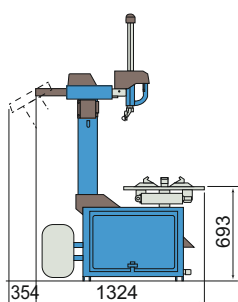
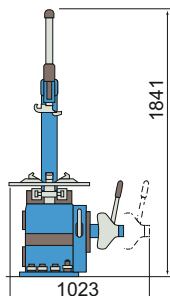
### AUTOMATYCZNA MONTAŻOWNICA

- Wytrzymała konstrukcja zapewniająca odpowiednie warunki podczas całego cyklu pracy.
- Dwie prędkości obrotowe stołu - przełącznik w pedale
- Ramię automatycznie odchylane do tyłu.
- Dwa siłowniki rozpierające.
- Cztery szczęki samocentrujące.



### DANE TECHNICZNE:

ZASILANIE:	400V 50 Hz
MOC SILNIKA:	1,1 kW
CIŚNIENIE POWIETRZA:	10 - 12 bar
UCHWYT OD ZEWNĄTRZ:	10" - 22"
UCHWYT OD WEWNĄTRZ:	12" - 24,5"
SIŁA ZBIJAKA:	3600 kg
MAX. ŚREDNICA FELGI:	41"
MAX. SZEROKOŚĆ FELGI:	12"
POZIOM HAŁASU:	<70 dB
WAGA:	205 kg

**W STANDARDZIE  
NAOLEJACZ Z OSUSZACZEM**



### Pneumatycznie blokowana głowica



### GŁOWICA Z NAKŁADKĄ CHRONIĄCĄ RANTY FELG

### Szybki dostęp serwisowy



**G7441V.20  
+ PLUS83H  
(OPCJONALNIE RAMIĘ)**